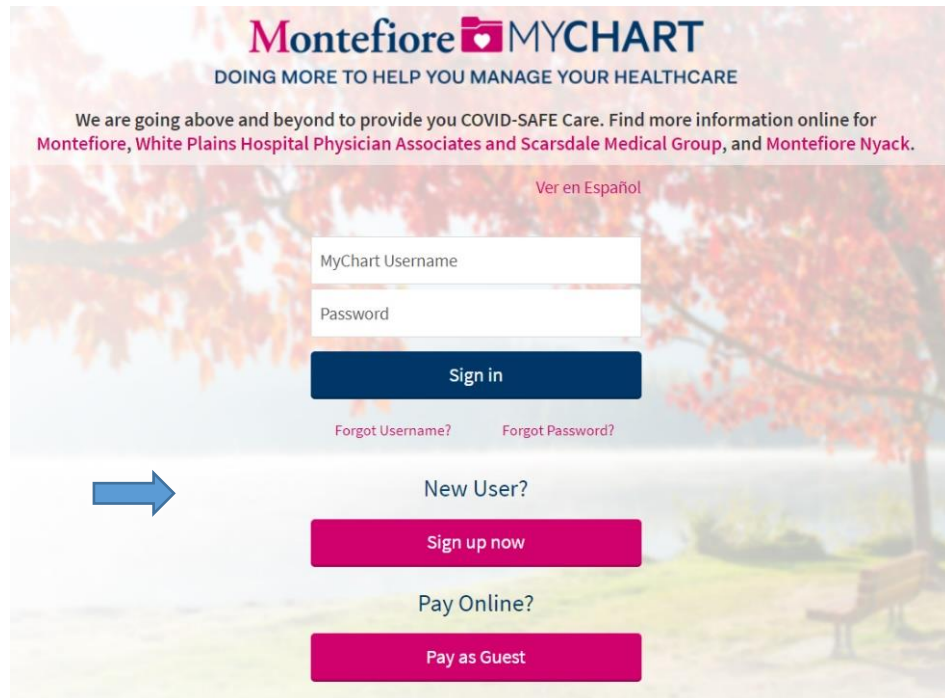



Montefiore MYCHART

DOING MORE TO HELP YOU MANAGE YOUR HEALTHCARE

How to Sign up for Montefiore MyChart

New patients are now able to sign up for MyChart prior to their first encounter at Montefiore. This allows new patients access to telehealth services, proxy access, and several other features we offer through MyChart.



Montefiore  MYCHART
DOING MORE TO HELP YOU MANAGE YOUR HEALTHCARE

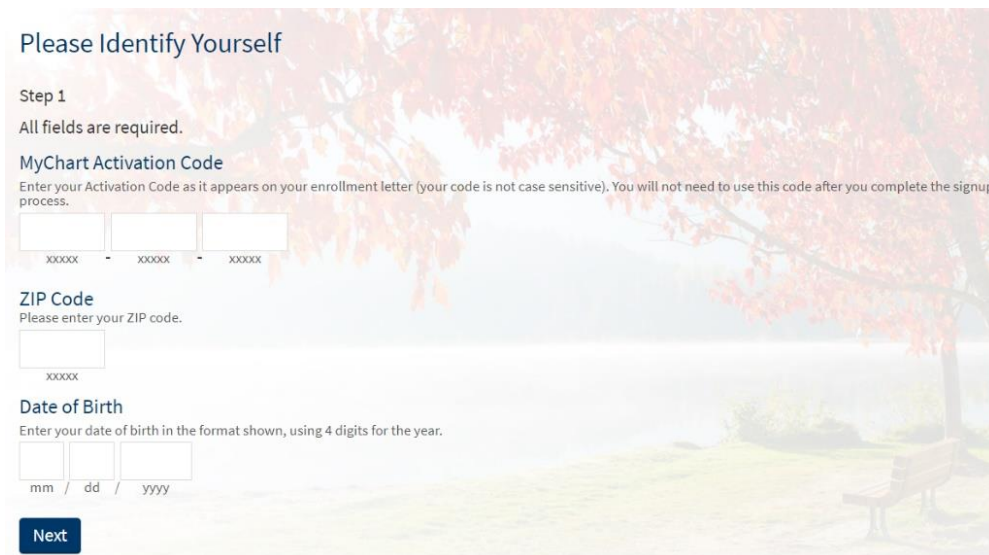
We are going above and beyond to provide you COVID-SAFE Care. Find more information online for Montefiore, White Plains Hospital Physician Associates and Scarsdale Medical Group, and Montefiore Nyack.

[Ver en Español](#)

MyChart Username
Password
Sign in
[Forgot Username?](#) [Forgot Password?](#)

New User?
Sign up now
Pay Online?
Pay as Guest

There are two ways to register. The first way is if you have an activation code. If you have a code, please fill out the required questions and enter the code on this screen.



Please Identify Yourself

Step 1
All fields are required.

MyChart Activation Code
Enter your Activation Code as it appears on your enrollment letter (your code is not case sensitive). You will not need to use this code after you complete the signup process.

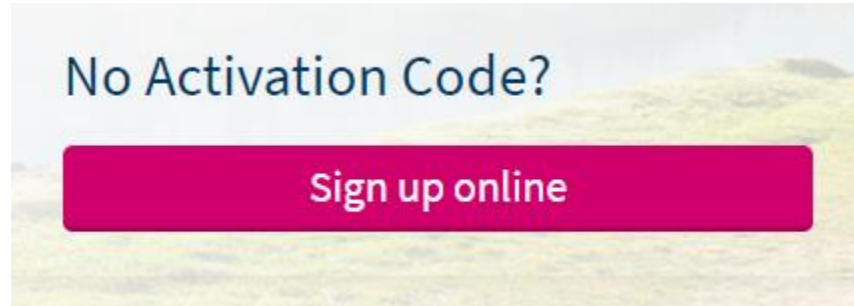
xxxxx - xxxxx - xxxxx

ZIP Code
Please enter your ZIP code.
xxxxx

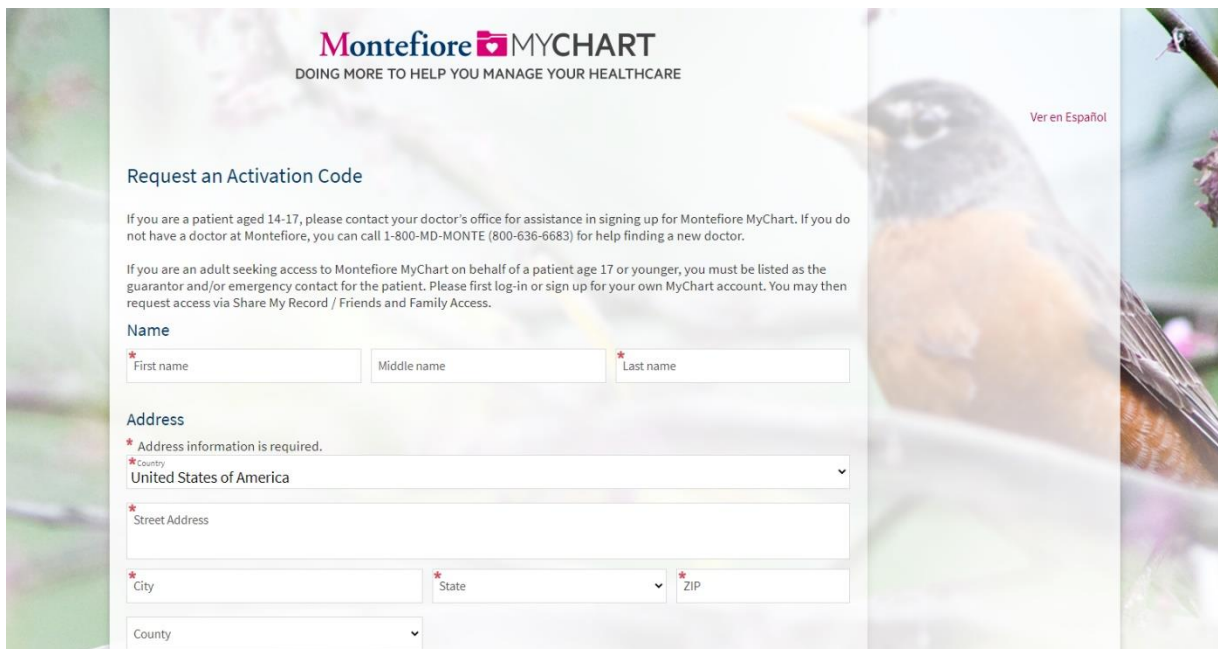
Date of Birth
Enter your date of birth in the format shown, using 4 digits for the year.
mm / dd / yyyy

Next

The second way to register is if you do not have an activation code. Scroll to the bottom of the page and there will be a tab that says, “No Activation Code?” Select sign up online to proceed.



After you select the “Sign up Online” tab you will be redirected to this page which requires you to provide personal information to set up your account.



Montefiore MYCHART
DOING MORE TO HELP YOU MANAGE YOUR HEALTHCARE

[Ver en Español](#)

Request an Activation Code

If you are a patient aged 14-17, please contact your doctor's office for assistance in signing up for Montefiore MyChart. If you do not have a doctor at Montefiore, you can call 1-800-MD-MONTE (800-636-6683) for help finding a new doctor.

If you are an adult seeking access to Montefiore MyChart on behalf of a patient age 17 or younger, you must be listed as the guarantor and/or emergency contact for the patient. Please first log-in or sign up for your own MyChart account. You may then request access via Share My Record / Friends and Family Access.

Name

* First name Middle name * Last name

Address

* Address information is required.

* Country
United States of America

* Street Address

* City * State * ZIP

County

Once all your information is inputted in the system, the next page will ask you to make a Username and Password for your account. You will also have to provide a security question and response for account recovery/protection.

Hello Vincent

Please choose a Username & Password / Por favor, elija un Nomb...

Step 2 of 3 / Paso 2 de 3

All fields are required. Se requieren todos los campos.

You have an existing MyChart Username. / Usted ya tiene un Nombre de Usuario de MyChart

MyChart Username / Nombre de usuario de MyChart

Password / Contraseña

Create a password. Your password must be different than your MyChart Username. For increased security, use a combination of numbers and letters (lowercase and uppercase). / Seleccione una contraseña. Su contraseña debe ser diferente a su Nombre de Usuario de MyChart. Para mayor seguridad, utilice una combinación de números y letras en su contraseña. También mezcle mayúsculas y minúsculas

Eight characters or more; case sensitive; One number needed / Ocho caracteres o más; con diferenciación entre mayúsculas y minúsculas; Uno número necesario

Retype Password / Vuelva a ingresar su contraseña

Security Question / Pregunta de seguridad

If you forget your password, MyChart will present you with your selected security question and ask you for your secret answer. Make sure your answer is meaningful, but not easy for others to guess. / Si se le olvida su contraseña, MyChart le mostrará su pregunta de seguridad y le pedirá su respuesta secreta. Asegúrese de que su respuesta tenga sentido, pero no tan fácil como para que otros puedan adivinarla.

--Choose a security question--

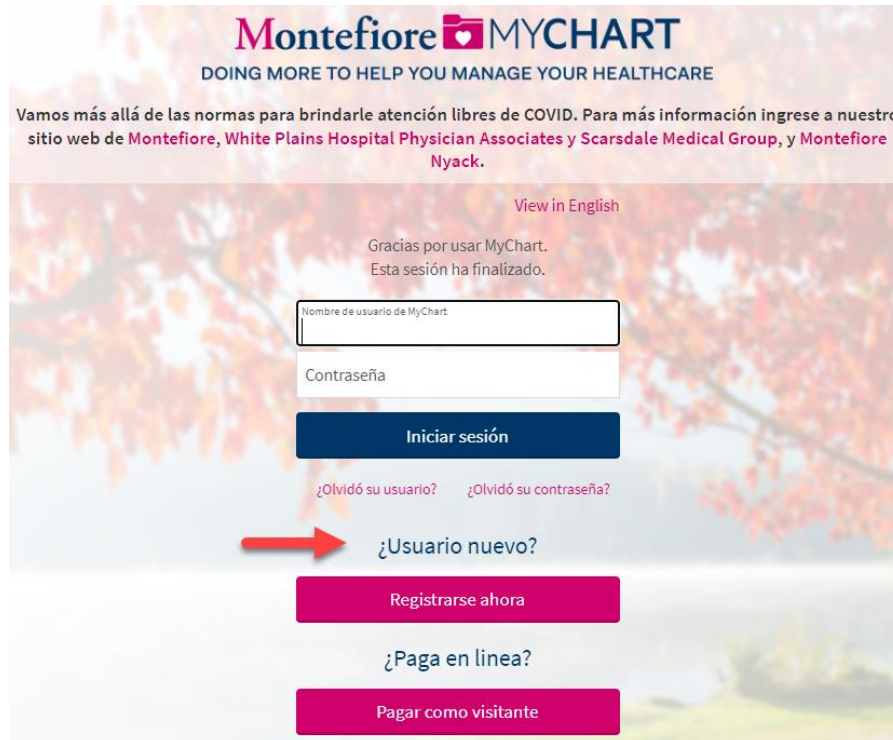


MyChart Helpdesk: 855-226-3070

Español

Cómo Registrarse en Montefiore MyChart

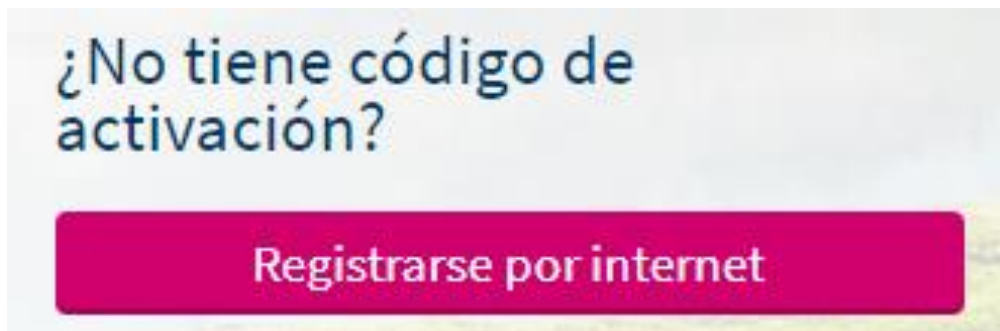
Los nuevos pacientes ahora pueden inscribirse en MyChart antes de su primer encuentro en Montefiore. Esto permite que los nuevos pacientes accedan a los servicios de telesalud, acceso de proxy y varias otras funciones que ofrecemos a través de MyChart.



Hay dos formas de registrarse. La primera forma es si tiene un código de activación. Si tiene un código, complete las preguntas requeridas e ingrese el código en esta pantalla.



La segunda forma de registrarse es si no tiene un código de activación. Desplácese hasta la botella de la página y habrá una pestaña que dice: "¿Sin código de activación?" Seleccione registrarse en línea para continuar.



Después de seleccionar "Registrarse en internet", será redirigido a esta página que requiere que proporcione información personal para configurar su cuenta.

Montefiore MYCHART
DOING MORE TO HELP YOU MANAGE YOUR HEALTHCARE

Pedir un código de activación

Si usted es un paciente de 14 a 17 años, contáctese con el consultorio de su médico para recibir asistencia para registrarse en Montefiore MyChart. Si usted no tiene un médico de Montefiore, puede llamar al 1-800-MD-MONTE (800-636-6683) para solicitar ayuda para encontrar un nuevo médico.

Si usted es un adulto que está solicitando acceso a Montefiore MyChart en nombre de un paciente de 17 años o menos, usted debe registrarse como garante y/o contacto de emergencia del paciente. Inicie sesión o regístrese para tener su propia cuenta de MyChart. Luego podrá solicitar acceso a través de Share My Record (Compartir mi historia clínica) o Friends and Family Access (Acceso para amigos y familiares).

Nombre

* Nombre	Segundo nombre	* Apellido
----------	----------------	------------

Dirección

* Información de la dirección es requerida.

* País
United States of America

* Dirección

* Ciudad	* Estado	* CÓDIGO POSTAL
----------	----------	-----------------

Condado

Una vez que haya ingresado toda su información en el sistema, la siguiente página le pedirá que cree un nombre de usuario y una contraseña para su cuenta. También deberá proporcionar una pregunta de seguridad y una respuesta para la recuperación/protección de la cuenta.

Hello Vincent
Please choose a Username & Password / Por favor, elija un Nomb...
Step 2 of 3 / Paso 2 de 3

All fields are required. Se requieren todos los campos.

You have an existing MyChart Username. / Usted ya tiene un Nombre de Usuario de MyChart

MyChart Username / Nombre de usuario de MyChart

Password / Contraseña
Create a password. Your password must be different than your MyChart Username. For increased security, use a combination of numbers and letters (lowercase and uppercase). / Seleccione una contraseña. Su contraseña debe ser diferente a su Nombre de Usuario de MyChart. Para mayor seguridad, utilice una combinación de números y letras en su contraseña. También mezcle mayúsculas y minúsculas

Eight characters or more; case sensitive; One number needed / Ocho caracteres o más; con diferenciación entre mayúsculas y minúsculas; Uno numero necesario

Retype Password / Vuelva a ingresar su contraseña

Security Question / Pregunta de seguridad
If you forget your password, MyChart will present you with your selected security question and ask you for your secret answer. Make sure your answer is meaningful, but not easy for others to guess. / Si se le olvida su contraseña, MyChart le mostrará su pregunta de seguridad y le pedirá su respuesta secreta. Asegúrese de que su respuesta tenga sentido, pero no tan fácil como para que otros puedan adivinarla.

MyChart Helpdesk: 855-226-3070